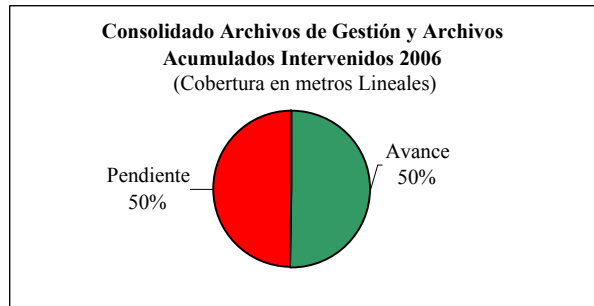


CONSOLIDADO ARCHIVOS DE GESTIÓN Y ACUMULADOS

| ACTIVIDAD | META A CUMPLIR | LOGRO (a 2006) | Avance | PENDIENTE (2007-2009) | Pendiente |
|---|----------------|----------------|------------|-----------------------|------------|
| Archivos de Gestión intervenidos en No. de archivos (f.e. 1997-2006) | 76 | 52 | 68% | 24 | 32% |
| Archivos de Gestión intervenidos en metros Lineales | 811 | 619,56 | 76% | 191,85 | 24% |
| Archivos Acumulados intervenidos en metros lineales (f.e. 1957-1997) | 557 | 66,98 | 12% | 490,245 | 88% |
| TOTAL | 1.369 | 687 | 50% | 682 | 50% |

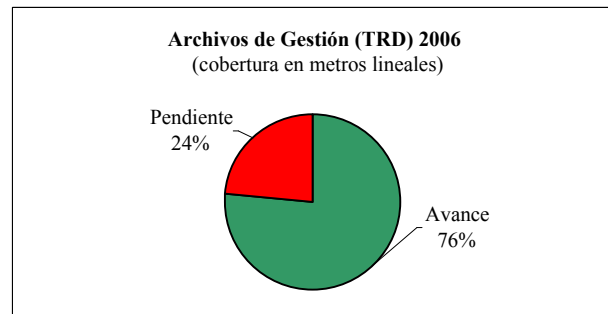
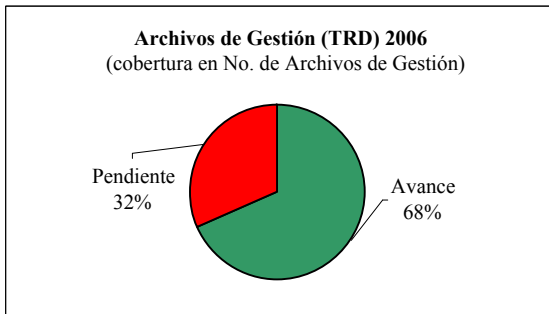
*Fecha de corte: 31 de octubre de 2006



AVENCE EN ARCHIVOS DE GESTIÓN

| ACTIVIDAD | META A CUMPLIR | LOGRO (a 2006) | Avance | PENDIENTE (2007-2009) | Pendiente |
|---|----------------|----------------|------------|-----------------------|------------|
| Archivos de Gestión intervenidos en No. de archivos (f.e. 1997-2006) | 76 | 52 | 68% | 24 | 32% |
| Archivos de Gestión intervenidos en Metros Lineales | 811 | 619,56 | 76% | 191,44 | 24% |

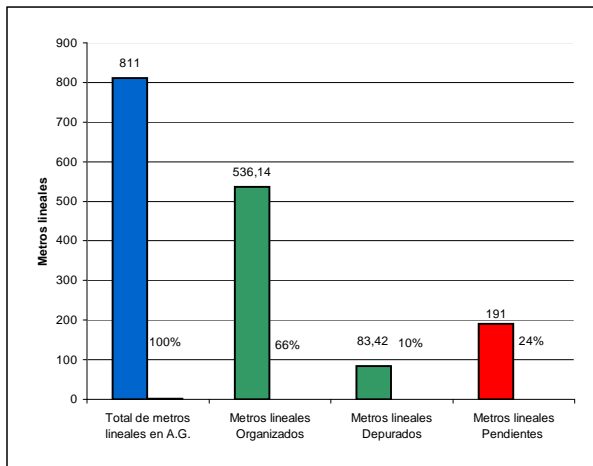
*Fecha de corte: 31 de octubre de 2006



ORGANIZACIÓN DE ARCHIVOS DE GESTIÓN EN METROS LINEALES

| ÍTEM | VALORES | % |
|----------------------------------|---------|------|
| Total de metros lineales en A.G. | 811 | 100% |
| Metros lineales Organizados | 536,14 | 66% |
| Metros lineales Depurados | 83,42 | 10% |
| Metros lineales Pendientes | 191 | 24% |

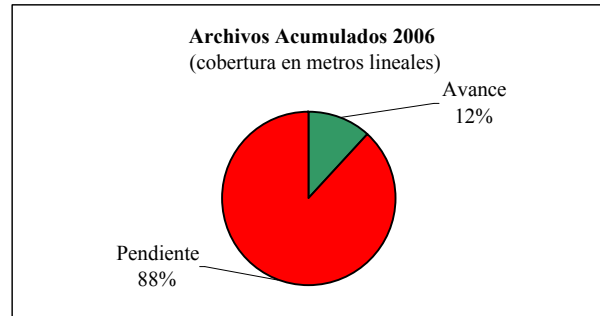
CUADRO DE ORIGEN DE DATOS A. GESTION



AVANCE EN ARCHIVOS ACUMULADOS

| ACTIVIDAD | META A CUMPLIR | LOGRO (a 2006) | Avance | PENDIENTE (2007-2009) | Pendiente |
|---|----------------|-------------------|------------|--------------------------|------------|
| Archivos Acumulados intervenidos en metros lineales (f.e. 1957-1997) | 557 | 66,98 | 12% | 490 | 88% |

*Fecha de corte: 31 de octubre de 2006

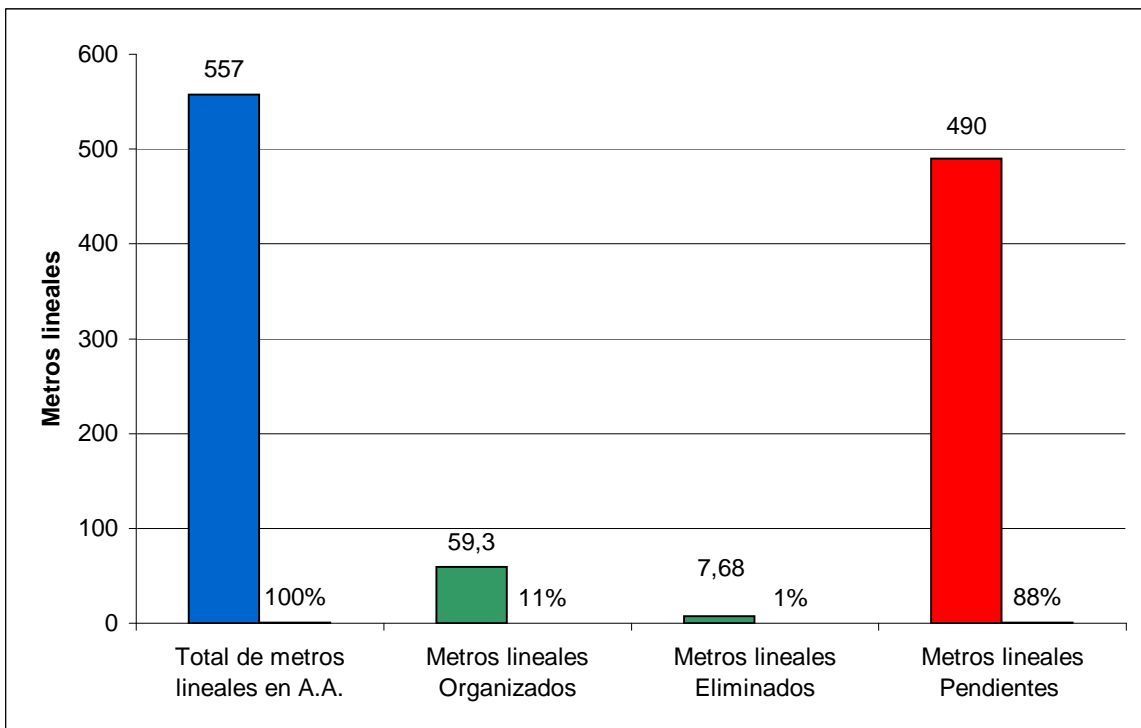


ORGANIZACIÓN DE ARCHIVOS ACUMULADOS EN METROS LINEALES

| ÍTEM | VALORES | % |
|----------------------------------|---------|-------------|
| Total de metros lineales en A.A. | 557 | 100% |
| Metros lineales Organizados | 59,3 | 11% |
| Metros lineales Eliminados | 7,68 | 1% |
| Metros lineales Pendientes | 490 | 88% |

CUADRO DE ORIGEN DE DATOS A. ACUMULADOS

100%

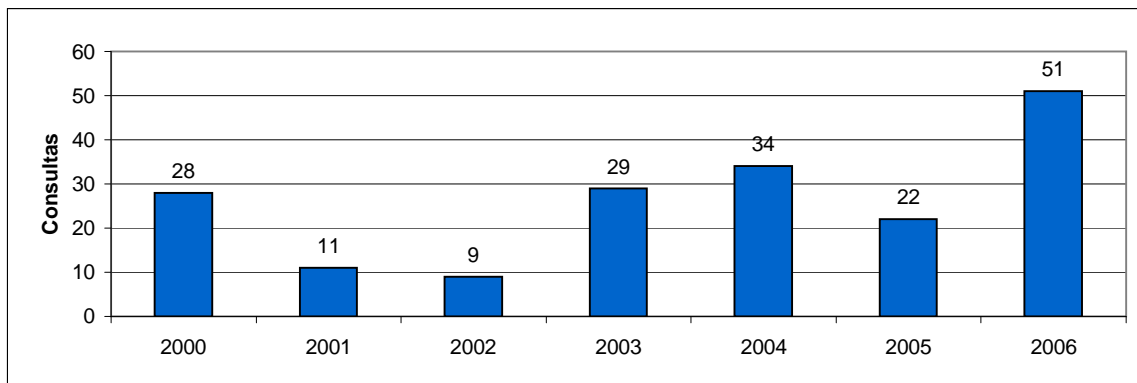


ESTADÍSTICAS DE CONSULTAS

| ITEM | No de consultas | % |
|--------------|-----------------|-------------|
| 2000 | 28 | 15% |
| 2001 | 11 | 6% |
| 2002 | 9 | 5% |
| 2003 | 29 | 16% |
| 2004 | 34 | 18% |
| 2005 | 22 | 12% |
| 2006 | 51 | 28% |
| TOTAL | 184 | 100% |

CUADRO DE ORIGEN DE DATOS CONSULTAS

100%

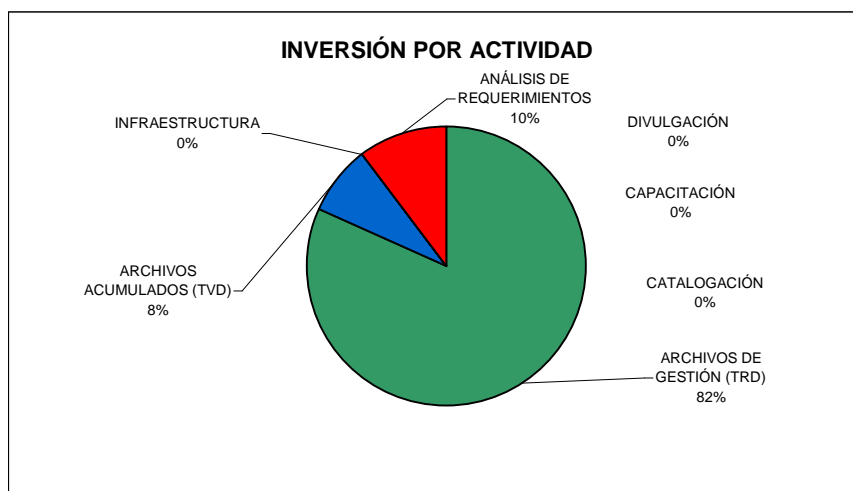


INVERSIÓN EN ARCHIVOS POR ACTIVIDAD, 2000-2006

Fecha: Actualizado Nov de 2006

| Incluye | NOMBRE DE LA ACTIVIDAD/RUBRO | TOTAL | % |
|--|------------------------------|----------------------|-------------|
| (Auxiliares y coordinadores) | ARCHIVOS DE GESTIÓN (TRD) | \$159.277.939 | 82% |
| (Auxiliares y coordinadores) | ARCHIVOS ACUMULADOS (TVD) | \$15.741.381 | 8% |
| (Catalogadores y Base de Datos) | CATALOGACIÓN | \$0 | 0% |
| (Inscripción, viáticos, gastos de viaje en Colombia y el Exterior) | CAPACITACIÓN | \$0 | 0% |
| (Publicaciones, exposiciones, página Web, diagramación y diseño) | DIVULGACIÓN | \$0 | 0% |
| (Equipamiento, materiales y suministros, adecuaciones locativas) | INFRAESTRUCTURA | \$0 | 0% |
| Gestión Documental Electrónica | ANÁLISIS DE REQUERIMIENTOS | \$19.980.680 | 10% |
| | TOTALES | \$195.000.000 | 100% |

CUADRO DE ORIGEN DE DATOS INVERSIÓN POR ACTIVIDAD



INVERSIÓN ANUAL EN ARCHIVOS, 2000-2006

| INVERSIÓN ANUAL EN MILLONES | | |
|-----------------------------|------------|-------------|
| AÑO | \$ | % |
| 2000 | 27 | 9% |
| 2001 | 24 | 8% |
| 2002 | 0 | 0% |
| 2003 | 8 | 3% |
| 2004 | 31 | 11% |
| 2005 | 45 | 16% |
| 2006 | 150 | 53% |
| TOTAL | 285 | 100% |

CUADRO DE ORIGEN DE DATOS INVERSIÓN ANUAL

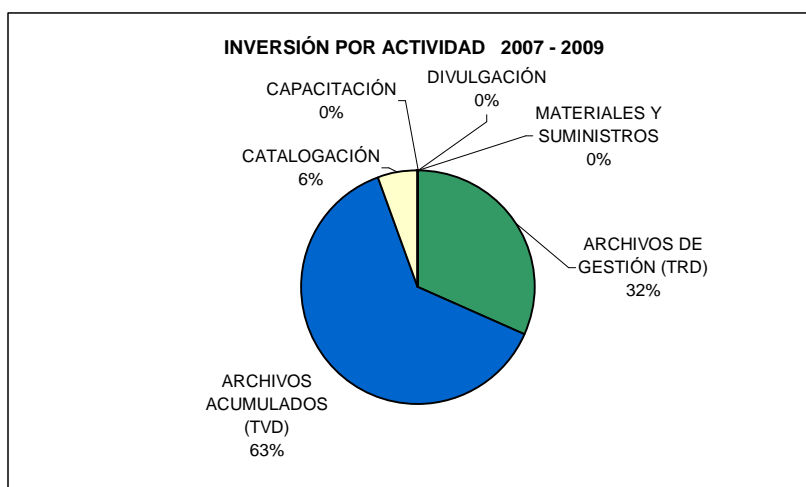
2007-2009

INVERSIÓN EN ARCHIVOS POR ACTIVIDAD, 2007-2009

Fecha: Actualizado Nov de 2006

| Incluye | NOMBRE DE LA ACTIVIDAD/RUBRO | TOTAL | % |
|--|------------------------------|----------------------|-------------|
| (Auxiliares y coordinadores) | ARCHIVOS DE GESTIÓN (TRD) | \$255.636.994 | 32% |
| (Auxiliares y coordinadores) | ARCHIVOS ACUMULADOS (TVD) | \$506.062.715 | 63% |
| (Catalogadores y Base de Datos) | CATALOGACIÓN | \$44.657.177 | 6% |
| (Inscripción, viáticos, gastos de viaje en Colombia y el Exterior) | CAPACITACIÓN | \$0 | 0% |
| (Publicaciones, exposiciones, página Web, diagramación y diseño) | DIVULGACIÓN | \$0 | 0% |
| | MATERIALES Y SUMINISTROS | \$0 | 0% |
| | | | |
| | TOTALES | \$806.356.886 | 100% |

CUADRO DE ORIGEN DE DATOS INVERSIÓN POR ACTIVIDAD



INVERSIÓN ANUAL EN ARCHIVOS, 2007-2009

| INVERSIÓN ANUAL EN MILLONES | | |
|-----------------------------|------------|-------------|
| AÑO | \$ | % |
| 2007 | 323 | 40% |
| 2008 | 247 | 31% |
| 2009 | 237 | 29% |
| TOTAL | 807 | 100% |

CUADRO DE ORIGEN DE DATOS INVERSIÓN ANUAL

METAS, 2007-2009

| | INV | FUN |
|--|-----|-----|
| Finalización la elaboración de TRD y la organización e inventario de los archivos de gestión, acumulados e históricos de la Sede (741,81 metros lineales) | | |
| Implementación de Transferencias Documentales. | | |
| Adecuar las instalaciones física de la Unidad de Archivo (Areas de conservación, almacenamiento y difusión de la Memoria Documental) | | |
| Divulgar el proceso y la memoria documental de la Sede, con el fin de fomentar un mayor sentido de pertenencia y una disposición significativamente sensible al archivo. | | |

INV: Inversión **FUN:** Funcionamiento

* Estos objetivos corresponden a los que son objeto de inversión directa del proyecto. Temas como la infraestructura y equipamiento pueden ser objeto de inversión pero de otros proyectos de la Sede. Estas actividades hacen parte del plan de acción de la Sede pero no de la inversión del proyecto "Culminación del proceso de implantación de las políticas de gestión y conservación de la Memoria Documental de la Universidad, 2007-2009".

** No se indica como objetivo los rubros de materiales y suministros, porque se integran en las actividades correspondientes.

METAS CONTRALORÍA

| META | % cumplimiento |
|-------------------|-----------------------|
| Síntesis del ítem | |
| | |
| | |
| | |
| | |
| | |
| | |